POS
57°36′N
9°58′E

Hirtshals Yard a|s

Hirtshals Yard A/S - Jens Munksvej - DK-9850 Hirtshals - Denmark
www.hirtshalsyard.dk

Hirtshals Yard a|s

SIKKERHEDSHÅNDBOG

Forord

Velkommen til Hirtshals Yard A/S

Denne sikkerhedshåndbog beskriver sikkerheden på værftet, samt hvordan du skal forholde dig i givne situationer, og skabe mere opmærksomhed om emnet sikkerhed, og åbne alles øjne overfor at det er en farlig branche vi arbejder inden for. Vi skal alle sammen søge at gøre denne arbejdsplads mere sikker, og være med til at nedbringe antallet af ulykker.

Når det er sagt, skal man også huske på at, der er mere end "bare" at nedbringe ulykkestallet. Det er også det daglige arbejde, som skal gøres så behageligt at udføre som muligt. Der er også en tilværelse uden for arbejdstiden, og denne skal ikke ødelægges på grund af unødig slidtage og nedbrydning på jobbet.

Bogen er til alle, der befinder sig på værftsområdet. Sikkerhed er alles ansvar og starter ved dig selv. Gør dig bekendt med bogen og er du i tvivl, så spørg din nærmeste foresatte eller en anden fra ledelsen.

God fornøjelse med læsning af denne introduktion til sikkerhedsarbejdet på Hirtshals Yard A/S, og selvom den jo henvender sig til voksne mennesker, kan det ikke siges tit nok at dette arbejde jo blot er for vores egen skyld, og inden i begiver jer ud i det så husk:

DEN BEDSTE TIL AT PASSE PÅ SIG SELV, ER EN SELV!
SÅ PAS PÅ DIG SELV OG DINE KOLLEGER!

VORES MÅL ER:

0 ulykker
0 miljøudslip
0 faldne genstande

Med venlig hilsen
Peter R. Jørgensen
Adm. Direktør

Dette er en ekstrem farlig arbejdsplads, hvor du skal tænke dig om hele tiden.

Det er os magtpåliggende, at ingen kommer til skade, når de arbejder på Hirtshals Yard A/S.

Indhold

Alkohol og stoffer 20
Anhugning 12
Brandstofstankens placering 13
Mindre reparationsarbejder 13
Større reparationsarbejder 13
Ved skibets ankomst 12
APV 19
Arbejde i højde 10
Arbejde i trange rum 14
Arbejde på eller i nærheden af batterikasser 18
Arbejde på skibe ved kaj og i dok 12
Arbejds- ulykker eller skader 7
Beredskab i forbindelse med brand 6
Brandvagt 17
Certifikater 8
Det daglige sikkerhedsarbejde 3
Førstehjælpsudstyr 6
Ilt- og gas slanger 17
Ilt- og gas flasker 17
Indledning 2
Info til besætninger og deres leverandører 20
Instruktioner i maskiner 8
Kurser og efteruddannelser 19
Lukkede rum 14
Løfteinstruktion 9
Dirigering af kran 9
Næsten-ulykker 7
Nødberedskab 4
Orden og oprydning 8
Redningskranse 6
Rygepolitik 20
Sandblæsning og maling 18
Arbejdsmiljøudvalg 3
Sikkerhedsdatablad 7
Sikkerhedsudstyr 4
Arbejdstøj 5
Briller 5
Faldsikring 5
Handsker 5
Hjelm 4
Høreværn 5
Sikkerhedsfodtøj 5
Åndedrætsværn/friskluftmaske 5
Stilladser og stiger 11
Sundheds- og sikkerhedspolitik 2
Svejsning og svejseøjne 16
Truckkørsel 7
Varmt arbejde 16
Ventilation 14
Ændrede forudsætninger for kontrolmålingerne 14
Åndedrætsværn 15

Indledning

Formålet med denne håndbog er at, introducere de ansatte til hvordan arbejdsmiljøet håndteres her på Hirtshals Yard A/S, og give et svar på de mest grundlæggende spørgsmål om arbejdsmiljø her på virksomheden.

Hirtshals Yard A/S har en sundheds- og sikkerhedspolitik, og udarbejder hvert år nogle mål for den videre udvikling inden for arbejdsmiljøet.

Disse mål kan du som ansat hos Hirtshals Yard A/S selv være med til at sætte, ved at indgive forslag til dine arbejdsmiljørepræsentanter. Hirtshals Yard A/S lægger nemlig stor vægt på medarbejderinddragelse, ud fra den filosofi at, de nærmeste til at se forbedringsmuligheder, er de ansatte selv fra de respektive værksteder/afdelinger.

Denne håndbog skal ses som en del af introduktionen til Hirtshals Yard A/S, og kan suppleres med en rundvisning på virksomheden af en af de respektive arbejdsmiljørepræsentanter.

Sundheds- og sikkerhedspolitik

Hirtshals Yard A/S værdsætter og respekterer menneskeliv og søger som følge heraf at skabe et sikkert og sygdomsfrit arbejdsmiljø samt minimere ugunstige erhvervsmæssige sundheds- og sikkerhedsmæssige påvirkninger fra vore produkter og aktiviteter.

Vi bestræber os på at sætte hele arbejdsområdet og støtte vore ansatte, kunder og leverandører i at udvikle lønsomme og sunde processer for erhvervsmæssig sundhed og sikkerhed. Hirtshals Yard A/S fastlægger mål for erhvervsmæssig sundhed og sikkerhed og overvåger disse regelmæssigt.

Hirtshals Yard A/S behov for driftsmæssige løsninger er i overensstemmelse med love og regler i relation til erhvervsmæssige og sundheds- og sikkerhedsmæssige spørgsmål.

Personalet informeres om og uddannes i sikkerhed og beskyttelse såvel som risici inden for deres ansvarsområde.

Alle er bekendt med og ansvarlig for overholdelse af sundheds- og sikkerhedsregler på Hirtshals Yard A/S

Det daglige sikkerhedsarbejde

Hirtshals Yard A/S har et arbejdsmiljøudvalg. Her behandles alle spørgsmål og problemstillinger på virksomheden af sikkerheds- og miljømæssig karakter.

Der afholdes møde i udvalget hver 3. måned, og referat herfra findes på "sikkerheds tavlerne", i mapperne på hhv. lager og kontor samt lægges ud på serverens N-drev: under mappen Sikkerhed.

Alarmcentral

Nødberedskab

Ring 112 ved brand og ulykke. Husk at oplyse adressen: JENS MUNKSVEJ 1, 9850 HIRTSHALS og hvor på området, der måtte være brug for hjælp. Sørg for, at der bliver udstationeret folk, der kan vise vej for redningsfolkene. Gå derefter direkte til samlingspunktet. Husk at kontakte mester/formand og projektleder.

Folk der arbejder på skibene, mønstrer ved den ene landgang. Folk på værkstederne eller kontorerne mønstrer foran administrationsbygningen. Skibe i dokken kan aktivere alarmerne i dokken, hvis alarmen lyder skal dokken forlades med det samme. Hvis der er besætning på skibet i dokken, kan dokmesteren sørge for at afprøve alarmen, så skibets besætning kender alarmsignalet.

Sikkerhedsudstyr

Hirtshals Yard A/S lægger stor vægt på, at alle ansatte skal bruge egnede værnemidler i forbindelse med enhver arbejdsproces der kræver det.

Alle ansatte kan til hver en tid få udleveret personlige værnemidler, ved henvendelse på lageret.

Hjelm

Der er generelt hjelmpåbud på Hirtshals Yard A/S, men der kan være værksteder/bygninger, hvor dette ikke er gældende. Der skal altid bruges sikkerhedshjelm, når man opholder sig i dokken og udenfor værkstederne.

Der må ikke ændres på hjelmen og er hjelmen beskadiget, skal du hente en ny på lageret.

Hvid hjelm
(medarbejdere i alle afdelinger)

Gul hjelm
(mestre, funktionærer)

Grøn hjelm
(sikkerhedsfolk)

Dit navn skal stå foran på hjelmen med Dymo-tape.

Blå hjelm
(underleverandør – udlånshjelm)

Rød hjelm
(gæster - udlånshjelm)

Gæster der vises rundt i dokken, og underleverandører kan låne en gæstehjelm af værftet.

Briller

Pas på dine øjne. Gentagne småskader kan i det lange løb medføre alvorlige skader. Der skal bruges briller ved alle opgaver, hvor der er fare for dine øjne, samt hvor der udføres meget svejsearbejde. Sikkerhedsbriller skal bruges overalt på de skibe, hvor der er generelt påbud. Brillerne udleveres på lageret.

Arbejdstøj

Der må kun anvendes arbejdstøj med virksomhedens logo. Arbejdstøjet skal være passende til de respektive arbejdsopgaver.

Sikkerhedsfodtøj

Der skal altid benyttes sikkerhedsfodtøj, når man færdes i værkstederne og i dokken. Besøgende er dog undtaget fra denne regel.

Høreværn

Der skal altid benyttes høreværn i forbindelse med støjende aktivitet, hvad enten det foregår ude eller inde. Der kan anvendes bruge øreproppper/høreværn alt efter støjniveau. De udleveres på lageret, desuden kan øreproppper tages i dispenserne ved sikkerhedstavlerne.

Handsker

Brug handsker som beskyttelse, når det er relevant.
Hanskerne udleveres på lageret.

Åndedrætsværn/friskluftmaske

Brug åndedrætsværn/friskluftmaske, hvis du er udsat for røg eller partikler, der kan være skadelige for dine luftveje. Læs mere omkring åndedrætsværn og friskluftmaske under punktet: Åndedrætsværn.

Faldsikring

Faldsikring skal anvendes, når du arbejder i højder over 2 m. Dette gælder også ved brug af lifte og platforme. Der skal ikke bruges faldsikring på godkendte stilladser. Faldsikring udleveres på lageret.

Ring 112 ved brand og ulykke. Husk at oplyse adressen:
JENS MUNKSVEJ 1, 9850 HIRTSHALS
og hvor på området, der måtte være brug for hjælp.

Førstehjælpsudstyr

Der forefindes 2 førstehjælpsskabe på virksomheden. I kantinen og i Dokken. Derudover forefindes der en mindre forbindingskasse på kontoret og værkførerkontoret.

Der forefindes endvidere plastautomater og øjenskyller væske på følgende steder:

- Toilettet i smedeværkstedet
- Håndvasken i smedeværkstedet
- Håndvasken i mekanisk værksted
- Ved "infotavlerne"
- Kontoret
- Værkførerkontoret

Hjertestarter forefindes ved indgangen til værkførerkontoret, skilte med grønne pile viser vej.

Beredskab i forbindelse med brand

Rundt på virksomheden forefindes der beredskabsplaner udarbejdet af Falck. Disse beredskabsplaner indeholder blandt andet instrukser i tilfælde af ulykker eller brand samt oversigtstegninger over virksomheden.

På oversigtstegningerne kan man se placeringen af blandt andet flugtvejene og brandslukningsudstyr.

Alle ansatte bør som minimum orientere sig om flugtveje og samlingsplads samt placering af brandsluknings- og førstehjælpsudstyr.

Redningskranse

I tilfælde af at en person falder ud over kajkanten i havnebassinet, forefindes der redningskrans monteret på bygningerne langs kajen.

Arbejds- ulykker eller skader

I tilfælde af at der sker en arbejdsulykke på Hirtshals Yard A/S, skal denne snarest muligt og under alle omstændigheder anmeldes til Arbejdsskadestyrelsen inden for 5 dage. Anmeldelse af arbejdsulykker foregår på kontoret.

Næsten-ulykker

En næsten-ulykke er en situation, hvor der hvert øjeblik kan opstå en reel ulykke. Det kan også være en hændelse, som var lige ved at ende med en ulykke.

Hos Hirtshals Yard A/S skal næsten-ulykker registreres, for på den måde at gøre et forsøg på at komme arbejdsulykker til livs. De ansatte hos Hirtshals Yard A/S opfordres derfor til at anmelde samtlige situationer eller hændelser.

Blanketter findes på lageret og i kantinen og skal afleveres i postkassen ved lageret, til din mester/formand eller arbejdsmiljørepræsentant.

Sikkerhedsdatablad - SDS

Til produkter som lagerføres hos Hirtshals Yard, kan SDS samt kemisk risikovurdering afhentes på lageret.

Truckkørsel

Truck må kun betjenes af personale med truckcertifikat.
Ingen last må sættes ned på gas-/væskeførende slanger, kraftkabler eller konstruktioner, der ikke er konstrueret til at tage overbelastninger.

Instruktioner i maskiner

Generel instruktion foregår ude i de respektive værksteder af den nærmeste overordnede. I de respektive værksteder findes der stationære punktudsug ved de forskellige arbejdssteder. Disse punktudsug skal bruge i forbindelse med alle processer som udvikler røg.

I forbindelse med arbejdsprocesser fjernt fra punktudsug skal der anstilles en suge slange, som kobles på nærmeste udtag fra et udsugningsanlæg.

Certifikater

Alle ansatte bedes oplyse hvilke certifikater de er i besiddelse af, således dette kan blive registreret.

Dette kan hjælpe virksomheden til at vide, hvem der må hvad og dermed være med til at minimere risikoen for uheld.

Orden og oprydning

Enhver ansat bærer sin del af ansvaret for, at der er ryddeligt i sit værksted. Derfor skal alle rydde op efter sig og eget arbejde.

Du er ansvarlig for at holde dit arbejdssted ryddeligt. Kabler og slanger skal kvejles op efter endt brug. Lad ikke affald/værktøj ligge på stilladser eller andre steder, hvor der er fare for, at det kan falde ned.

Oprydning omfatter opsamling af værktøj, elektroder, skrot, affald, strips og hjælpematerialer.

Mangelfuld oprydning giver anledning til mange næsten-ulykker og denne tendens skal vendes.

Løfteinstruktion

- Inden brug af wirer og kæder skal du kontrollere, at der er gyldig mærkning og at udstyrets max tilladte vægt ikke overskrides.
- Undersøg altid stropper for synlige skader inden brug. Er der synlige skader skal stroppen kasseres. Vær desuden opmærksom på, at den max tilladte vægt ikke overskrides

Dirigering af kran

- Anbring dig, så kranføreren kan se dig
- Giv tegn med store tydelige armbevægelser
- Kun en person må dirigere kranføreren
- Benyttes to kraner til samme løft, skal de begge dirigeres af den samme mand
- Tegnet "hurtigt stop" er et nødtegn og skal derfor bruges så lidt som muligt
- Personer under 18 må ikke hugge an eller dirigere kraner
- Det er forbudt at forkorte stropper f.eks. ved hjælp af knuder eller lign.
  Ret evt. drejninger/løkker
- Ved løft med tov, wirestropper eller stropper,
  skal du altid tage hensyn til skarpe kanter

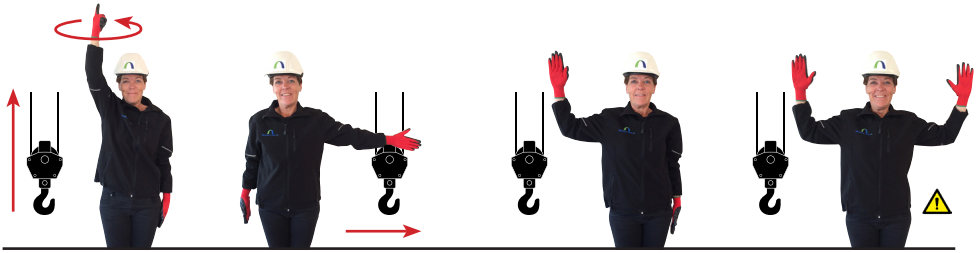

Hejs | Sving højre | Stop | Hurtig stop



Fir | Sving venstre | Fir – kort afstand mellem anhugger og kran | Signal ikke forstået

Arbejde i højde

Ved arbejde i højde, kan der anvendes stige, lift, stillads eller truck/kran med mandskabskurv. Ved sidstnævnte skal der altid anvendes godkendt mandskabskurv.

Arbejde i højden er defineret som alt arbejde i højder over 2 m., hvor der er mulighed for at falde ned.

Når der arbejdes i højden skal nedenstående punkter overholdes, hvor det er relevant:

- Ved arbejder på åbent dæk, længerevarende åbninger ned eller ud, skal der altid rejses et midlertidigt gelænder, Gelænderet skal have en højde op min. 1.050 mm til top.
- Hvis der er tale om en kortvarig åbning, er det accepteret, at der står en vagt ved hullet/åbningen.
- Gelænderet udføres i stål.
- Medarbejdere, der monterer midlertidige gelændere, skal altid bære faldsikring, hvor det er praktisk muligt.
- Der skal altid være faste stiger/lejdere imellem hvert niveau på et stillads med flere niveauer. Stiger skal være sikret med stålwire.
- Ved arbejde i højden, hvor der ikke er afskærmet eller stillads, skal der bruges faldsikring.
- Ved arbejde fra lift skal der bruges faldsikring og kurv.
- Ved mandehuller skal der monteres bøjler.

Stiger anvendes i forbindelse med mindre arbejder i mindre højder og det skal altid sikres at underlaget er bæredygtigt.

Stilladser anvendes i større højder og over 3 m. skal stilladerne bygges af autoriserede stillads byggere. For personer som har erhvervet 1-dags kurset i rulle- og bukkestilladser, må disse opstille stilladser i en højde op til 3 m.

Lifte lejes af udlejningsfirma og det skal altid sikres at lifte er godkendte og at brugsanvisning medfølger. Ved brug af lifte SKAL der altid opsættes afspærring neden for liften, således personer ikke kan bevæge sig ind under mandskabskurven, når liften er i brug.

Hvis Truck anvendes som lift, SKAL der altid anvendes godkendt mandskabskurv.

Stilladser og stiger

Kontroller altid stilladser, før de benyttes og kontroller, at stiger er sikret mod udskridning.

Når der arbejdes på stilladser, skal følgende forholdsregler tages:

- Skyd ikke genvej til arbejdspladsen. Benyt stiger, gangbroer og trapper
- Opbevar mindre genstande i kasser for at forhindre dem i at falde ned
- Fjern værktøj og udstyr fra stilladser, når de forlades
- Stilladser må ikke lastes med mere end, hvad der er nødvendigt til arbejdet

Anhugning

- Anhuggere skal bære hovedværn og sikkerhedsfodtøj
- Ingen må opholde sig på en byrde der er anhugget og løftet fra underlaget
- Ved løft, transport og afsæt af byrde, skal der tages hensyn til stærk blæst
- Ved anvendelse af 2 stropper af tov, kæde eller bånd skal der tages hensyn til stropvinklen. Stropvinklen må ikke overstige 120°

For alt anhugnings grej gælder at:

- Grejet skal være stærkt nok.
- Anhugnings grej skal kontrolleres hver gang det tages i brug, og skal gennemgå et hovedeftersyn mindst hver 12. måned.
- Anhugnings grej skal være forsynet med et læsbart SWL eller WLL med angivelse af tilladte belastning samt dato for sidste eftersyn.
- Grej der anvendes neddykket i havvand må ikke være galvaniseret.

Arbejde på skibe ved kaj og i dok

Ved skibets ankomst

- I samråd med skibet skal sikkerhedsmand/formand anvise akkumulatorrum, samt udluftninger fra disse.
- Batterirum mærkes med skilt Advarsel batterirum.
- Udluftninger mærkes med skilt Advarsel, udluftning fra batterirum, eksplosionsfare, ingen Hot Work.
- Sikkerhedsmand/formand skal undersøge, om der er installeret CO2 brandslukning ombord.
- Hvis dette er tilfældet, følges procedure for dette.
- Blænder isættes i udløsningsrør fra CO2 flasker i samråd med skibet.

Brandstofstankens placering

Der skal forefindes en tegning på arbejdsstedet, evt. i dokhuset.

Før arbejde i tanke og i lukkede rum kontrolleres atmosfæren for iltindhold og for tilstedeværelsen af eksplosionsfarlige dampe.

Når udpeget personel eller arbejdsleder har foretaget de kontrollerede målinger, forsynes området med et skilt, påført gastestet.

Større reparationsarbejder

Ved større reparationer, hvor tanken tømmes, skal der rengøres ved damprensning af tanken, så rester af olie, slam og rustkager fjernes. Der foretages en grundig gennemluftning af tanken og der kontrolleres for atmosfærens iltindhold og indhold af eksplosionsfarlige dampe.

Mindre reparationsarbejder

Mindre reparations svejsninger på tanke må udføres, forudsat at der ikke er fare for gennembrænding og kun efter aftale med den, der foretager kontrolmålinger.

Inden enhver Hot Work opgave påbegyndes, skal der foretages en vurdering af arbejdsopgaves omfang, med henblik på at vurdere risikoen for antænding af brandstofdampe.

Vurderes det at arbejdet kan påbegyndes uden at tømme tanken, udføres svejsesømmen over flere omgange, for at undgå kritisk opvarmning af emnet.

Vurderes det at tanken skal tømmes, gøres dette og der foretages gastest af tanken. Er gasniveauet for højt, udføres der ud ventilation af tanken indtil at gasniveauet er faldet til et acceptabelt niveau.

Arbejde i trange rum

Når der arbejdes i trange rum, skal man være iført nødvendigt sikkerhedsudstyr, som passer til opgaven og man skal enten overvåges af egen vagt eller jævnligt tilses af en person.

Der skal benyttes sikkerhedslamper.

Lukkede rum

Et lukket rum er ethvert rum såsom tanke, kofferdamme, kædekasser eller andre rum, hvor der kan opstå fare.

Faren kan være mangel på ilt, giftige eller eksplosive gasser eller risiko for at personer bliver lukket inde. Man skal sikre sig, at der er et grønt skilt ved indgangen til det lukkede rum.

Det er forbudt at gå ind i et lukket rum,
hvis der ikke er påsat et grønt skilt med dato og klokkeslæt.

God ventilation er meget vigtigt for at sikre atmosfæren for personer, der arbejder i lukkede rum. Lukkede rum ventileres udvendigt fra. Hvis der er risiko for, at atmosfæren i et lukket rum kan ændre sig, laves der ilttest ved hvert skift.

Ændrede forudsætninger for kontrolmålingerne

Såfremt der ændres – spild af brandfarlige væsker, åbning for yderligere tanke, ventiler m.v. og der opstår tvivl om området stadigt er gasfrit, skal arbejdet afbrydes og må først genoptages, når der er foretaget nye målinger.

Ventilation

Svejse- og skærearbejdspladsen skal være velventileret. Den samlede luftforurening – såvel på arbejdspladsen som på andre arbejdspladser i nærheden – skal være så lav som mulig for at holde koncentrationen af forurenende stoffer i indåndingsluften så lav som mulig. Dette kan ske ved procesudsugning.

Åndedrætsværn

Brug af åndedrætsværn er en løsning, der ifølge lovgivningen kun må benyttes, hvis arbejdet ikke på anden måde kan planlægges, tilrettelægges og udføres forsvarligt.

Arbejdsmiljølovgivningen fastsættes, at sundhedsfarlig luftforurening så vidt muligt skal fjernes på udviklingsstedet og at påvirkningen fra luftforureningen skal nedbringes så meget, som det er teknisk muligt.

Hvis påvirkningen ikke kan nedbringes tilstrækkeligt ved hjælp af tekniske foranstaltninger, skal der benyttes åndedrætsværn.

Åndedrætsværn kan dog undertiden benyttes som eneste foranstaltning. Det gælder, hvor arbejdet er kortvarigt eller lejlighedsvist f.eks. ved rensning eller reparation, samt hvor åndedrætsværnet bruges som midlertidig foranstaltning, indtil en teknisk forbedring nedbringer forureningen tilstrækkeligt.

Der kan benyttes forskellige former for åndedrætsværn:
så som støvmaske, filtermaske eller luftforsynet maske.

På Hirtshals Yard A/S skal der ved følgende aktiviteter anvendes sikkerhedsmaske med partikelfilter P2:

- Højtryks- /damprensning
- Enhver form for støvende arbejde

Friskluftsforsynet åndedrætsværn SKAL bruges ved følgende aktiviteter:

- Sandblæsning i dokken
- Sprøjtemaling i dokken
- Slibning af propellerblade



Varmt arbejde

Varmt arbejde omfatter:

- Svejsning
- Flammeskæring (Skærebrænding)
- Anvendelse af ethvert værktøj, der kan medføre brand
- Arbejde med risiko for at antænde brandbare gasser, dampe, væsker eller faste stoffer

Inden igangsætning skal man sikre sig:

- At der ikke er noget brandbart i nærheden
- God kontakt/kommunikation med brandvagten
- At der er brandslukningsudstyr til stede
- Afdækning af sårbare komponenter og udstyr i nærheden af arbejdsstedet

Ved varmt arbejde skal man sikre sig:

- God kontakt/kommunikation med brandvagten
- At eventuelle ændringer i arbejdssituationen opdages – årvågenhed

Svejsning og svejseøjne

Undlad at stirre på den glødende svejsesøm uden brug af visir. Der kan derved opstå varige skader med tab af synsevne som følge af forbrændinger i øjets nethinde forårsaget af den infrarøde stråling fra gløden.

Ved svejseøjne viser symptomerne sig 4-8 timer efter lyspåvirkningen – efter fyraften og består i lysoverfølsomhed, rindende, rødsprængte øjne, hævede øjenlåg og kraftige smerter.

Smerterne kan lindres med Cinkain (Zinkokain) øjensalve, der fås på apoteket uden recept, men mod rekvisition. Får man svejseøjne efter fyraften, kan apoteket udlevere salven og udfylde en rekvisition.

Brandvagt

Ved svejsning eller skærebranding i nærheden af brandbart materiale, skal der altid være en brandvagt. Brandvagten skal være til stede mindst ½ time efter arbejdets afslutning.

Der skal altid etableres 2 landgange til et skib i dokken.

Ilt- og gas slanger

Beskadigede slanger skal repareres eller udskiftes

Håndtag må ikke lægges i værktøjskasser, uden at slangen er frakoblet.

Slanger skal fjernes fra tanke, små lukkede rum og kobles fra ved arbejdets ophør.

Slanger trykprøves jævnligt.

Ilt- og gas flasker

Når der anvendes ilt- og gasflaske skal disse enten være fastspændt eller lagt ned. Ved oprejste flasker er der risiko for at disse kan vælte og forårsage personskade.

Ved opbevaring af ilt- og gasflasker på kajområdet SKAL flaskerne være placeret i flaskeburene og låsebommen SKAL være lukket.

Arbejde på eller i nærheden af batterikasser

Der skal etableres god ventilation, eventuelt mekanisk udsugning eller indblæsning, hvis det skønnes nødvendigt.

Batterier skal fjernes inden arbejdet påbegyndes. Demontering og genmontering af batterier skal altid udføres af en elektriker.

Rummet undersøges med eksplosionsmeter, inden arbejdet kan påbegyndes.

Ved mekanisk udsugning eller indblæsning skal det udstyr, der anvendes være godkendt til brug i eksplosionsfarlige områder.

Sandblæsning og maling

Brandbare væsker skal altid opbevares i lukkede beholdere. Spand med maling og/eller fortyndere må ikke efterlades åbent, når de ikke er i brug.

Det er forbudt at transportere åbne spande i hejseapparater på truck eller anden måde.

Rygning og al brug af åbent ild er forbudt i de atexmærkede områder. Dokken skal rengøres effektivt efter afslutning af overfladebehandlingsarbejdet og rengøringen skal godkendes af dokmester eller manager, hvis rengøringen udføres af underleverandører.

APV

I henhold til Arbejdsmiljøloven skal enhver virksomhed med ansatte udarbejde en APV mindst hvert 3. år, eller når der sker væsentlige ændringer i arbejdsprocesser eller indretning af arbejdsfaciliteter.

En APV er et værktøj til klarlæggelse, afhjælpning og forebyggelse af arbejdsmiljøproblemer.

Forløbet i en APV er som følger:

- Kortlægning af virksomhedens arbejdsmiljø
- Vurdering af de kortlagte problemer
- Handlingsplan der beskriver hvordan, hvornår og af hvem problemet løses
- Retningslinjer for opfølgning på handlingsplanen

Hirtshals Yards APV vil være tilgængelig i Sikkerhedsmapperne, der står hhv. på lageret og på kontoret, samt på Serverens N-drev: under mappen Sikkerhed.

Kurser og efteruddannelser

Ansatte på Hirtshals Yard A/S som udfører svejse- eller skærearbejde, skal have et §17 kursus. Hvis ikke kurset allerede er erhvervet, skal det erhverves snarest muligt, kontakt din værkfører.

Arbejdsmiljørepræsentanter skal have et §9 kursus (arbejdsmiljøuddannelse). Hvis ikke kurset allerede er erhvervet, skal det erhverves snarest muligt, hvor udgiften afholdes af Hirtshals Yard A/S.

Rygepolitik

- Rygning forbudt i kontorbygning og værksteder.
- Rygning udendørs er tilladt.
- Rygning i dokken er tilladt.
- Rygning ombord på skibe er forbudt.
- Regler gælder også e-cigaret.

Overtrædelse medfører påtale. I gentagne tilfælde kan det medføre bortvisning.

Alkohol og stoffer

Der er nul tolerance over for alkohol og stoffer inden for værftets område i arbejdstiden. Dette gælder både medarbejdere, underleverandører, skibets besætning og gæster.

Info til besætninger og deres leverandører

Skibet er ansvarlig for:

- Start og stop af skibets udstyr
- Olie og vand der pumpes rundt i skibet og i land
- Bunker og olie i tanke
- Ballast og ferskvand
- At besætning og skibets leverandører bærer korrekt sikkerhedsudstyr (PPE)

Besætningen må ikke gå i lukkede rum uden grønt skilt og aftale med værftets arbejdsleder.

**Husk at værftet
er en ekstrem farlig arbejdsplads,
vær på vagt og tænk dig om.**

Gør dig bekendt med bogen.

**Og er du i tvivl
så spørg din nærmeste foresatte
eller en fra sikkerhedsudvalget.**